

Investor Relations 2017

선데이토즈 2016년 4분기 및 연간 경영실적

2017.02.09



Disclaimer

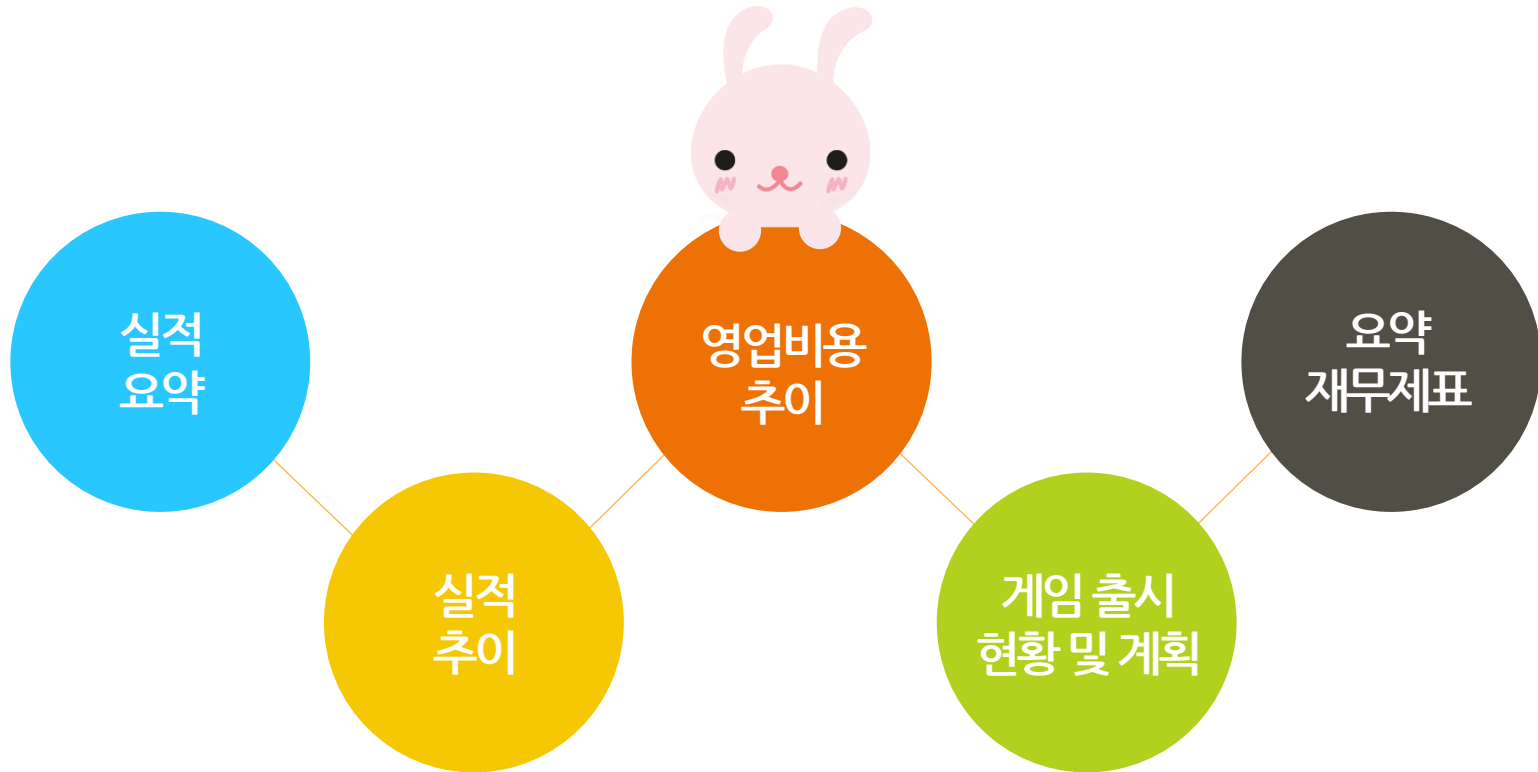
본 자료는
외부 감사인의 감사가 완료되지 않은 상태에서
투자자 여러분의 편의를 위하여 작성된 자료입니다.

이런 이유로 본 자료에 포함된 내용은
외부 감사인의 감사 결과 변경될 수 있음을 양지하시기 바랍니다.

본 자료에 포함되어 있는 정보에만 의존한 투자결정을 내리지 말아야 하며,
투자에 대한 책임은 전적으로 투자자 자신에게 있음을 밝혀 드립니다.



목차



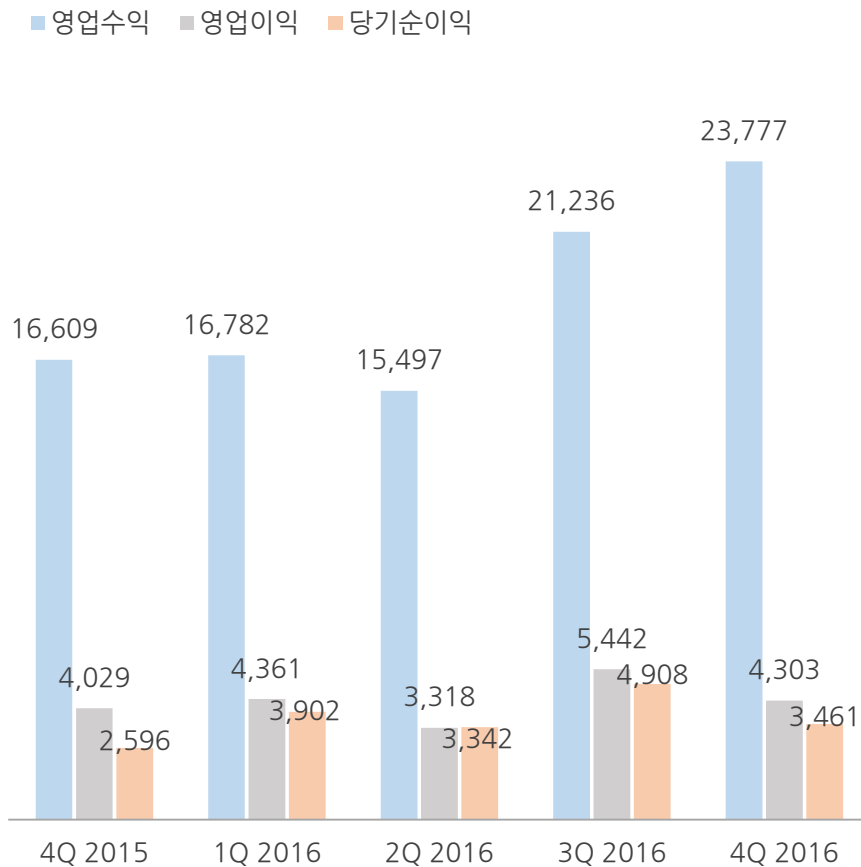
1. 실적 요약

구분 (단위: 백만원)	4Q 2016	3Q 2016	QoQ	4Q 2015	YoY	2016년	2015년	YoY
영업수익	23,777	21,236	12.0%	16,609	43.2%	77,292	79,658	-3.0%
모바일게임	23,417	20,716	13.0%	16,499	41.9%	76,002	79,399	-4.3%
기타	360	520	-30.8%	110	225.9%	1,290	260	396.3%
영업비용	19,474	15,795	23.3%	12,580	54.8%	59,869	54,148	10.6%
영업이익	4,303	5,442	-20.9%	4,029	6.8%	17,423	25,510	-31.7%
영업외수익	966	465	107.8%	557	73.4%	2,377	2,266	4.9%
영업외비용	428	39	1,001.0%	77	454.5%	662	308	115.0%
법인세차감전순이익	4,841	5,868	-17.5%	4,509	7.4%	19,138	27,468	-30.3%
법인세비용	1,380	959	43.9%	1,914	-27.9%	3,525	6,873	-48.7%
당기순이익	3,461	4,908	-29.5%	2,596	33.3%	15,613	20,596	-24.2%

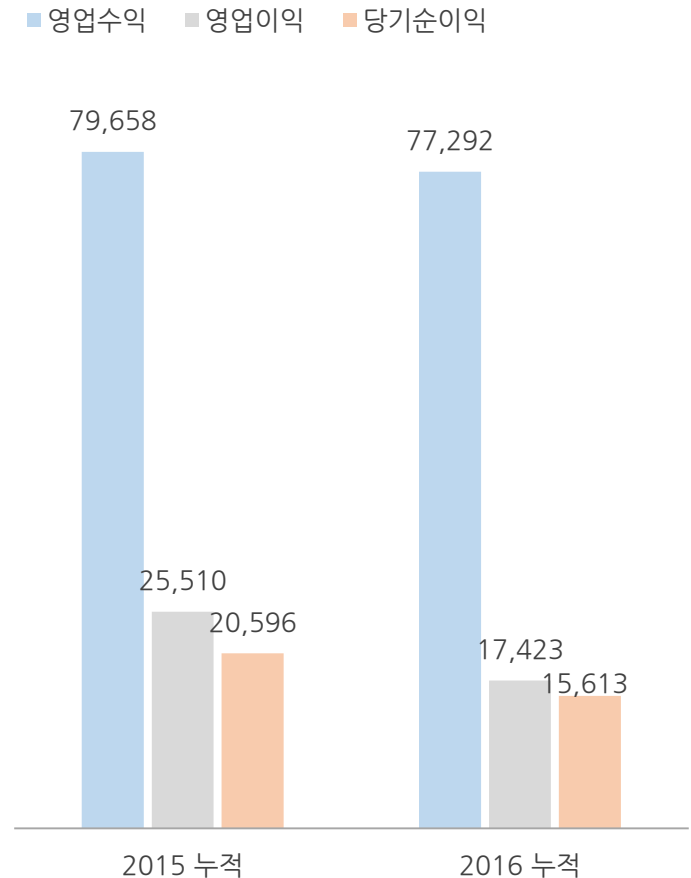
- 2016년 4분기 영업수익 238억원(QoQ +12.0%, YoY +43.2%), 2016년 연간 영업수익 773억원(YoY -3.0%) 기록
: 하반기 주요 신작 발표로 분기매출은 증가했으나 기존 주력 게임의 매출자연감소로 연매출 소폭 감소
- 2016년 4분기 영업이익 43억원(QoQ -20.9%, YoY +6.8%), 2016년 연간 영업이익 174억원 기록(YoY -31.7%)(영업이익률 22.5%)
- 연결대상 종속회사는 (주)애니팡플러스 1개사 (2014년 3월 지분 취득)

2. 실적 추이

▶ 분기별 실적 추이 (단위:백만원)

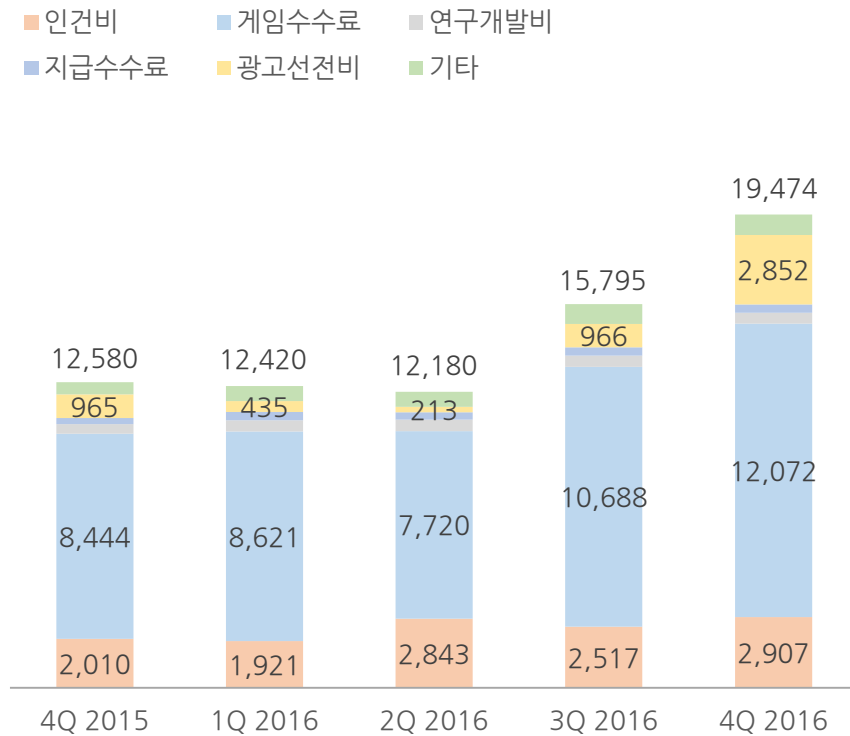


▶ 누적 실적 추이 (단위:백만원)

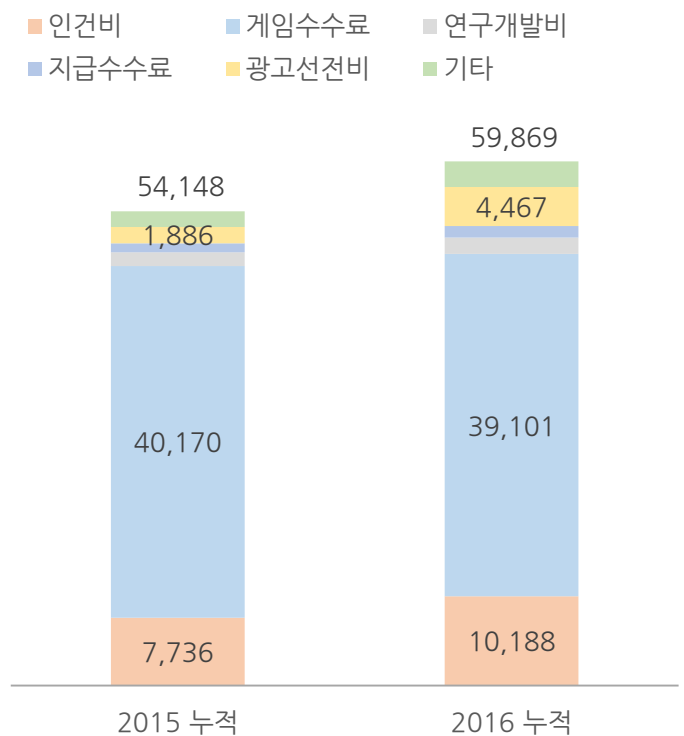


3. 영업비용 추이

분기별 비용 추이 (단위:백만원)



누적 비용 추이 (단위:백만원)



- 게임수수료 : 모바일게임 매출 감소에 따른 게임수수료 감소(YoY -2.7%)
- 인건비 : 신작 출시 등 신규 개발인력 채용(연결기준 2015년 말 125명 → 2016년 말 191명)에 따른 인건비 증가(YoY +31.7%)
- 광고선전비 : 애니팡 포커, 애니팡3, 애니팡 터치 등 신규게임 광고 집행에 따른 마케팅비 증가(YoY +136.8%)

4. 게임 출시 현황 및 계획

▶ 지속적인 게임 개발 및 라인업 확대



- 2017년 국내외 시장에 5종의 신작 출시 예정. 실시간 캐주얼 게임 및 SNG와 퍼즐을 결합한 하이브리드 모바일 게임 출시, 해외 시장 진출 본격화 계획

5. 요약 재무제표(연결)

▶ 요약재무상태표 (단위:백만원)

구분	2015	2016
유동자산	106,633	116,266
비유동자산	8,701	17,741
자산총계	115,334	134,007
유동부채	8,990	11,816
비유동부채	1,388	2,119
부채총계	10,378	13,935
지배회사지분	104,662	119,192
자본금	3,225	4,785
기타불입자본	13,898	12,146
이익잉여금	87,511	102,209
기타포괄손익누계액	28	52
비지배지분	294	880
자본총계	104,956	120,072

▶ 요약손익계산서 (단위:백만원)

구분	2015	2016
영업수익	79,658	77,292
영업비용	54,148	59,869
영업이익	25,510	17,423
법인세비용 차감전순이익	27,468	19,138
법인세비용	6,873	3,525
당기순이익	20,596	15,613