

Investor Relations 2017

선데이토즈 2017년 2분기 경영실적

2017.08.11



Disclaimer

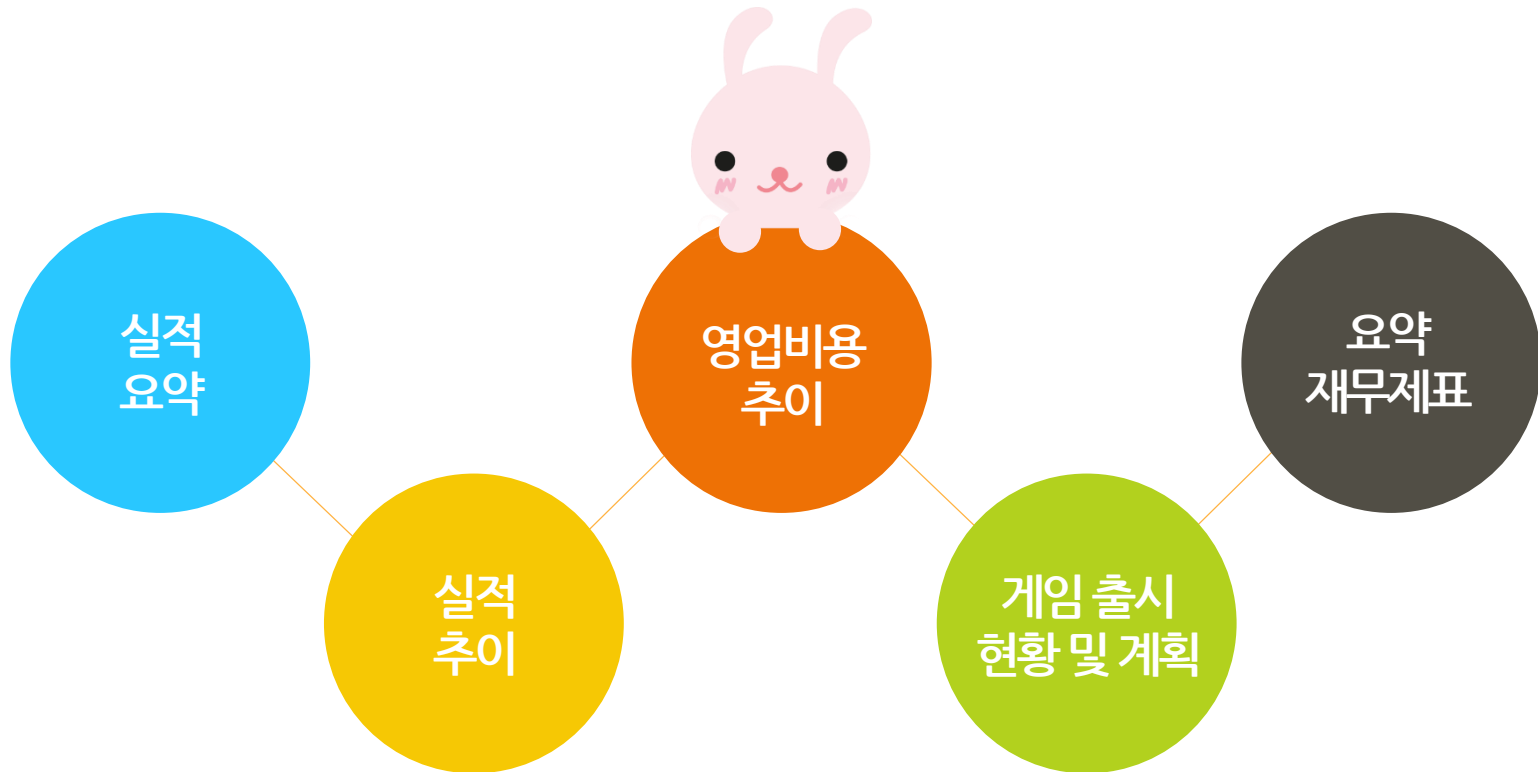
본 자료는
외부 감사인의 검토가 완료되지 않은 상태에서
투자자 여러분의 편의를 위하여 작성된 자료입니다.

이런 이유로 본 자료에 포함된 내용은
외부 감사인의 검토 결과 변경될 수 있음을 양지하시기 바랍니다.

본 자료에 포함되어 있는 정보에만 의존한 투자결정을 내리지 말아야 하며,
투자에 대한 책임은 전적으로 투자자 자신에게 있음을 밝혀 드립니다.



목차



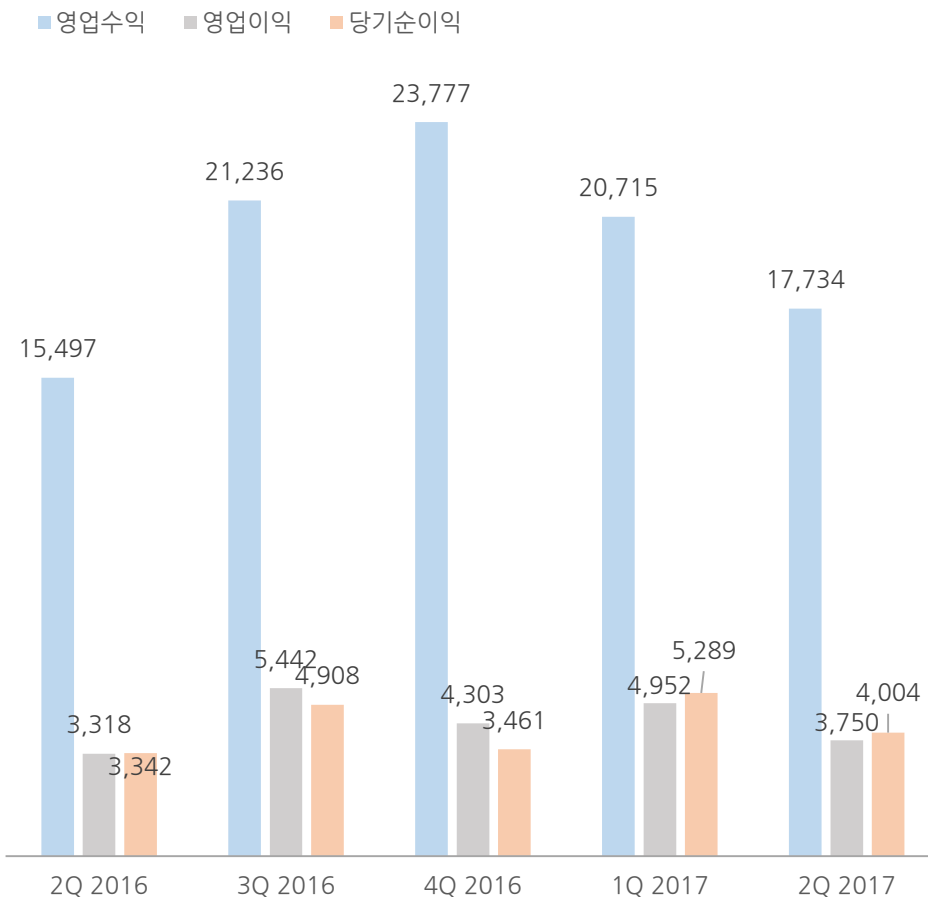
1. 실적 요약

구분 (단위: 백만원)	2Q 2017	1Q 2017	QoQ	2Q 2016	YoY	1H 2017	1H 2016	YoY
영업수익	17,734	20,715	-14.4%	15,497	14.4%	38,449	32,279	19.1%
모바일게임	17,495	20,467	-14.5%	15,356	13.9%	37,962	31,869	19.1%
기타	238	248	-3.9%	142	68.1%	487	410	18.7%
영업비용	13,983	15,764	-11.3%	12,180	14.8%	29,747	24,600	20.9%
영업이익	3,750	4,952	-24.3%	3,318	13.0%	8,702	7,679	13.3%
영업외수익	876	534	64.0%	459	91.0%	1,410	945	49.2%
영업외비용	85	114	-25.4%	112	-24.1%	199	195	2.3%
법인세차감전순이익	4,541	5,371	-15.5%	3,664	23.9%	9,912	8,429	17.6%
법인세비용	537	83	548.4%	322	66.7%	620	1,185	-47.7%
당기순이익	4,004	5,289	-24.3%	3,342	19.8%	9,293	7,244	28.3%

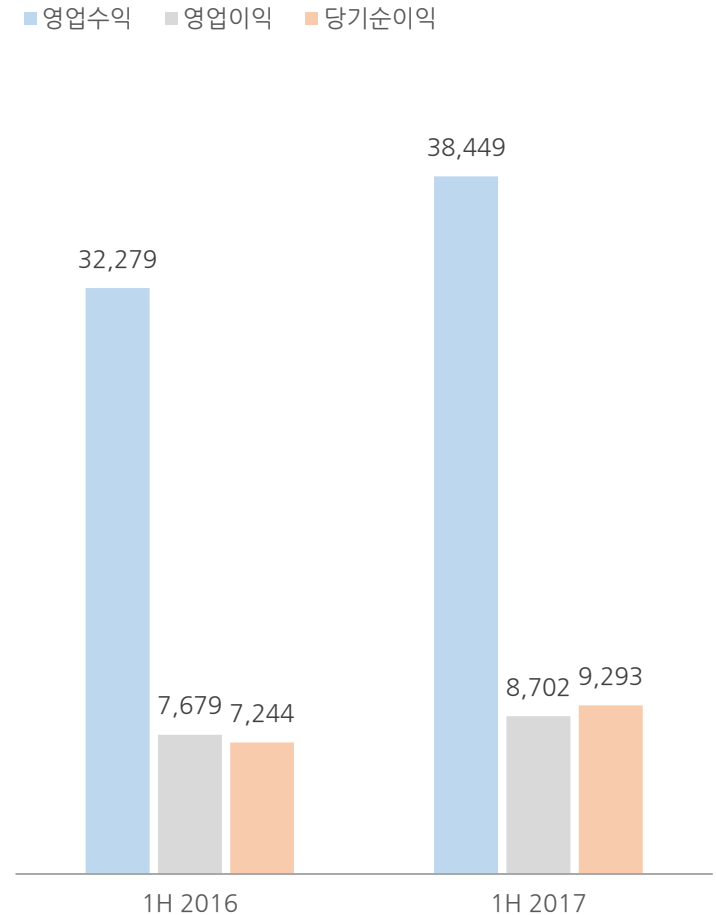
- 2017년 2분기 영업수익 177억원(QoQ -14.4%, YoY 14.4%)
: 기존 주력 게임의 매출자연감소로 분기매출 감소
- 2017년 1분기 영업이익 38억원(QoQ -24.3%, YoY 13.0%)(영업이익률 21.1%)
- 연결대상 종속회사는 (주)애니팡플러스 1개사(2014년 3월 지분 취득)

2. 실적 추이

▶ 분기별 실적 추이 (단위:백만원)

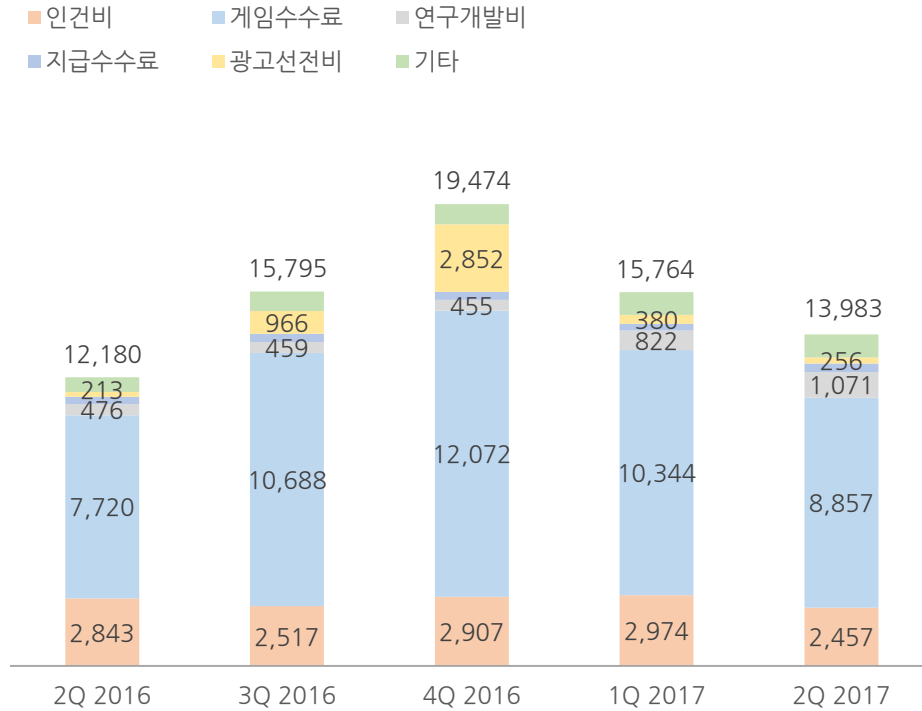


▶ 누적 실적 추이 (단위:백만원)

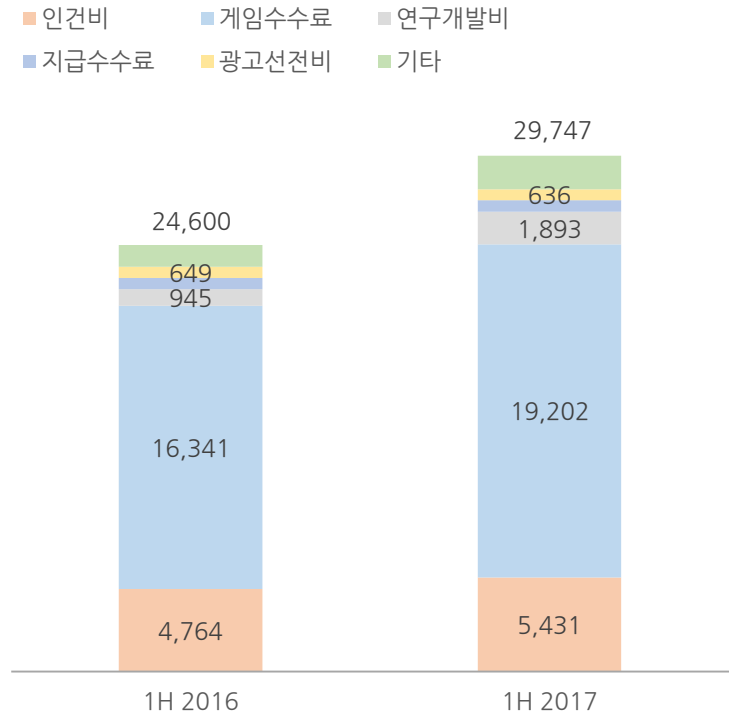


3. 영업비용 추이

분기별 비용 추이 (단위:백만원)



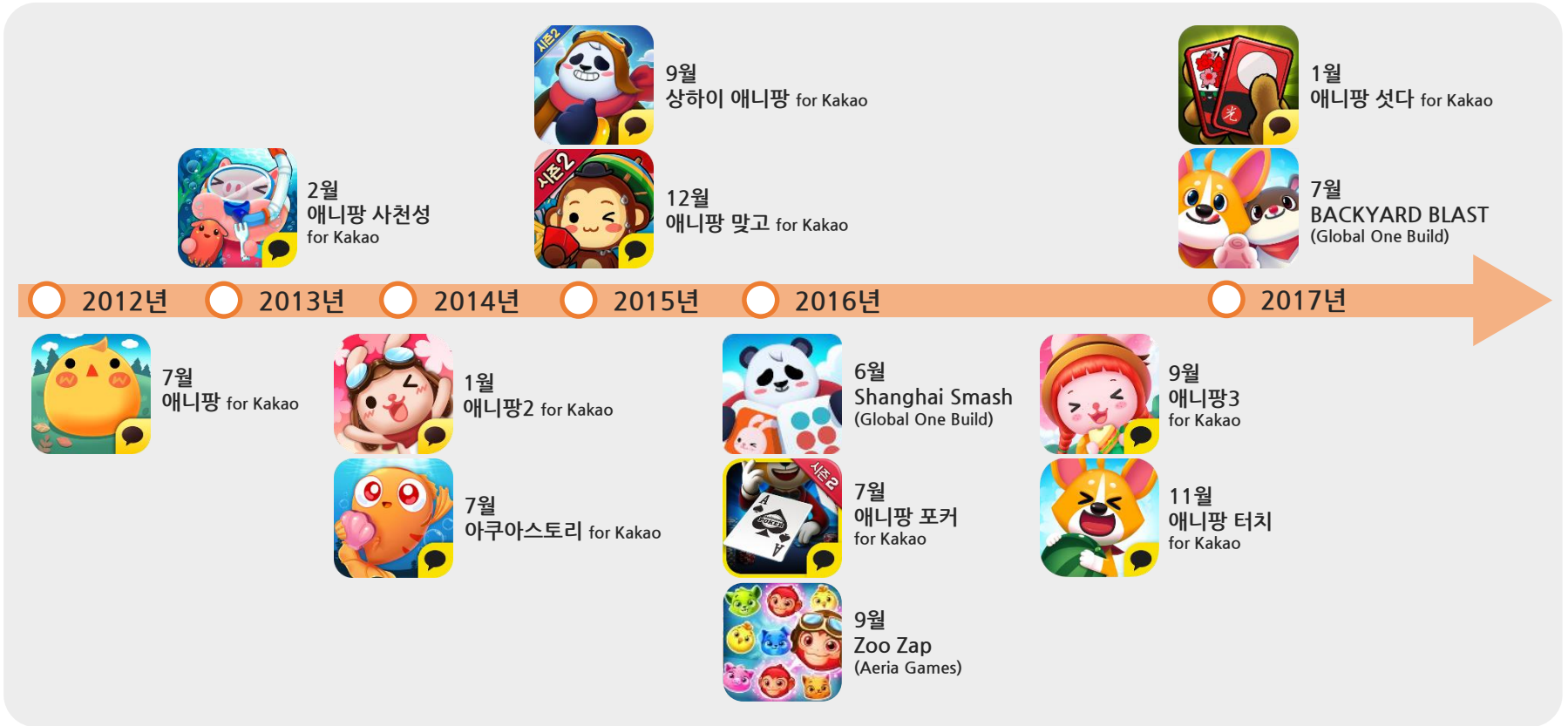
누적 비용 추이 (단위:백만원)



- 게임수수료 : 모바일게임 매출 감소에 따라 전분기 대비 게임수수료 감소(QoQ -14.4%, YoY 14.7%)
- 인건비 : 1분기 일회성 복리후생비 집행에 따른 기저효과로 전분기 대비 감소(QoQ -17.4%, YoY -13.6%)
- 연구개발비 : 연구소 개발 인력 증원에 따른 증가(QoQ 30.3%, YoY 125.3%)
- 광고선전비 : 신작 출시 부재에 따른 마케팅비 집행 감소 (QoQ -32.5%, YoY 20.2%)

4. 게임 출시 현황 및 계획

▶ 지속적인 게임 개발 및 라인업 확대



- 2017년 하반기 국내외 시장에 3~4종의 신작 출시 예정
- 해외 인기캐릭터 및 만화 IP를 도입한 실시간 틀린그림찾기 게임 및 SNG와 퍼즐을 결합한 하이브리드 모바일게임 등 출시 예정

5. 요약 재무제표(연결)

▶ 요약재무상태표 (단위:백만원)

구분	1Q 2017	2Q 2017
유동자산	113,498	99,032
비유동자산	23,160	40,139
자산총계	136,658	139,170
유동부채	8,768	7,663
비유동부채	2,381	2,014
부채총계	11,149	9,677
지배회사지분	124,394	128,271
자본금	4,785	4,785
기타불입자본	12,146	12,146
이익잉여금	107,260	111,151
기타포괄손익누계액	203	190
비지배지분	1,115	1,222
자본총계	125,509	129,494

▶ 요약손익계산서 (단위:백만원)

구분	2Q 2016	1Q 2017	2Q 2017
영업수익	15,497	20,715	17,734
영업비용	12,180	15,764	13,983
영업이익	3,318	4,952	3,750
법인세비용 차감전순이익	3,664	5,371	4,541
법인세비용	322	83	537
당기순이익	3,342	5,289	4,004

Thank you.

