

Investor Relations 2018

선데이토즈 2018년 1분기 경영실적

2018.05.11



Disclaimer

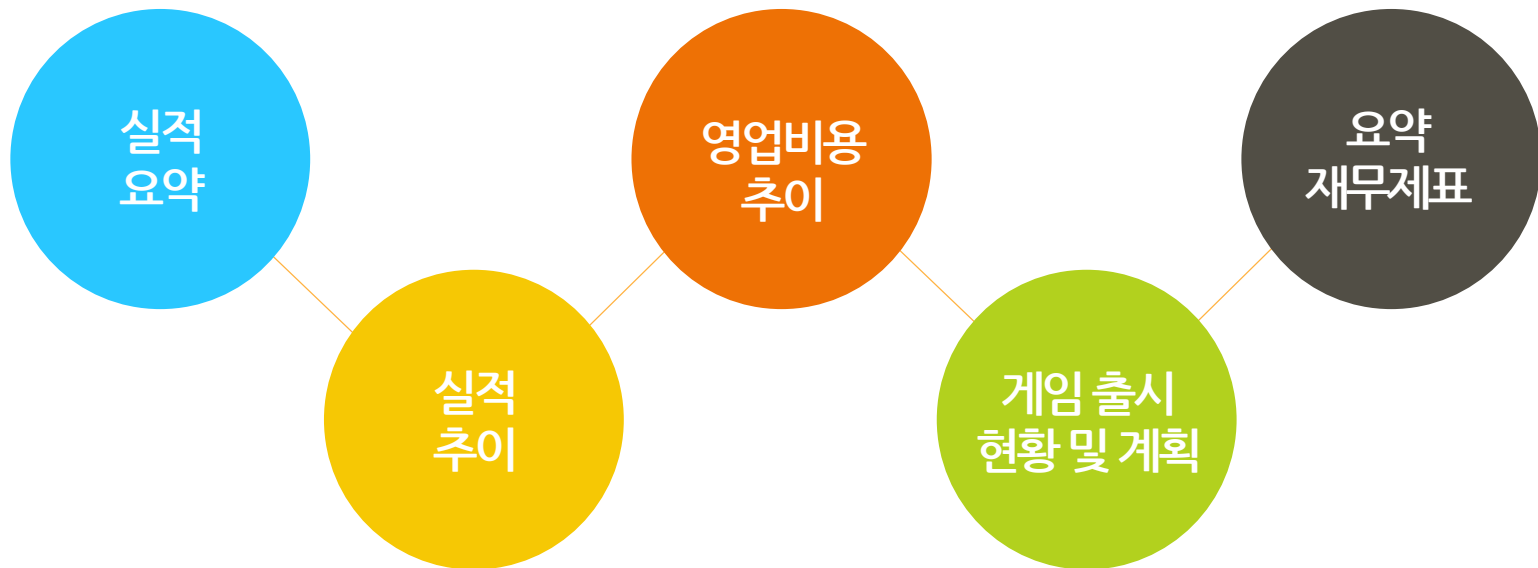
본 자료는
외부 감사인의 검토가 완료되지 않은 상태에서
투자자 여러분의 편의를 위하여 작성된 자료입니다.

이런 이유로 본 자료에 포함된 내용은
외부 감사인의 검토 결과 변경될 수 있음을 양지하시기 바랍니다.

본 자료에 포함되어 있는 정보에만 의존한 투자결정을 내리지 말아야 하며,
투자에 대한 책임은 전적으로 투자자 자신에게 있음을 밝혀 드립니다.



목차



실적 요약

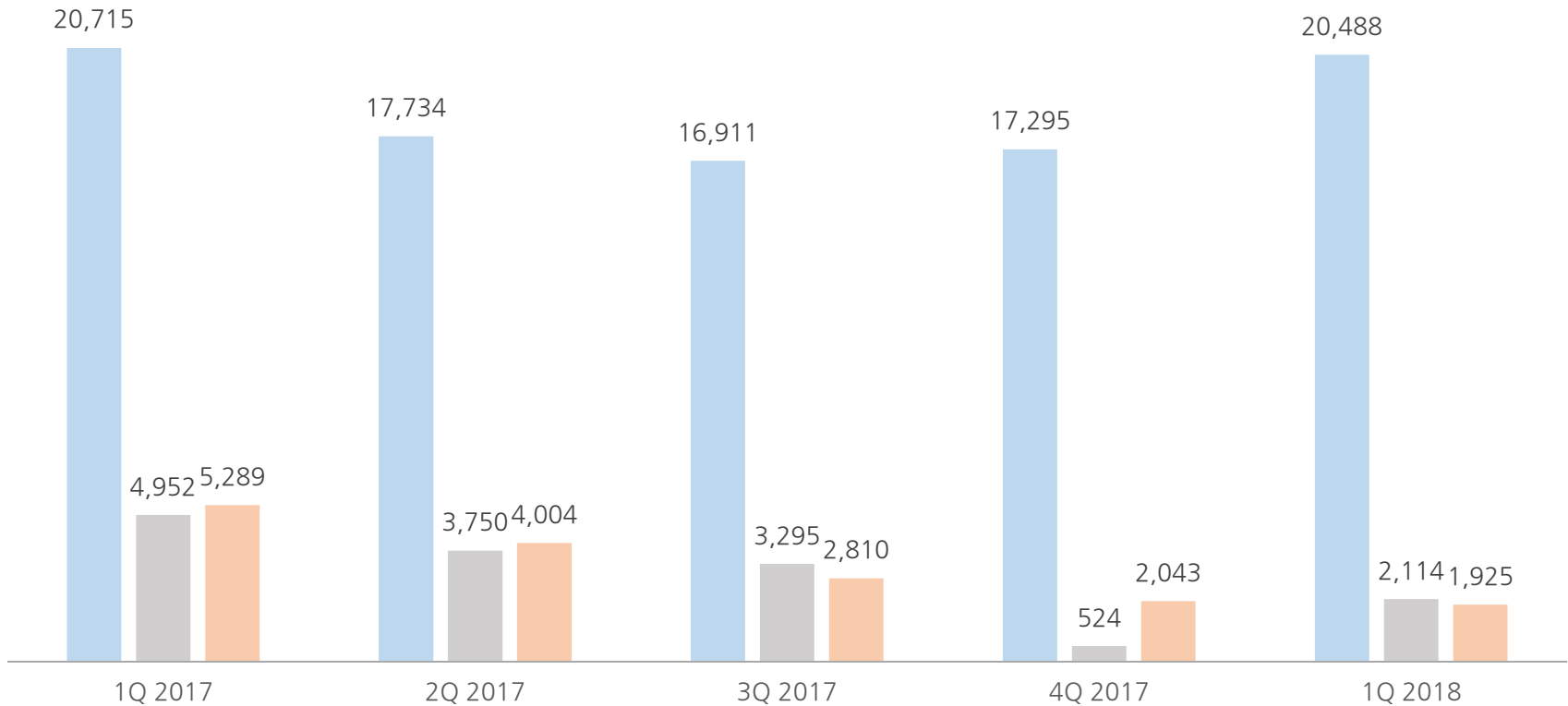
구분 (단위: 백만원)	1Q 2018	4Q 2017	QoQ	1Q 2017	YoY
영업수익	20,488	17,295	18.5%	20,715	-1.1%
모바일게임	20,311	17,056	19.1%	20,467	-0.8%
기타	177	239	-25.9%	248	-28.6%
영업비용	18,374	16,771	9.6%	15,764	16.6%
영업이익	2,114	524	303.8%	4,952	-57.3%
영업외수익	852	1,044	-18.4%	534	59.5%
영업외비용	112	529	-78.8%	114	-1.6%
법인세차감전순이익	2,853	1,038	174.8%	5,371	-46.9%
법인세비용	928	-1,004	192.5%	83	1,021.2%
당기순이익	1,925	2,043	-5.7%	5,289	-63.6%

- 2018년 1분기 영업수익 205억원(QoQ +18.5%, YoY -1.1%) 및 영업이익 21억원(QoQ 303.8%, YoY -57.3%) 기록 (영업이익률 10.3%)
 : 2018년 1월 9일 출시한 신작 '위 베어 베어스 더 퍼즐'의 매출 호조로 전분기 대비 영업수익 및 영업이익 증가
- 연결대상 종속회사는 (주)선데이토즈플레이 1개사
 (2018년 1분기말 기준 지분율 100%, 2018.03.30 '애니팡플러스' → '선데이토즈플레이' 로 사명변경)

실적 추이

▶ 분기별 실적 추이 (단위:백만원)

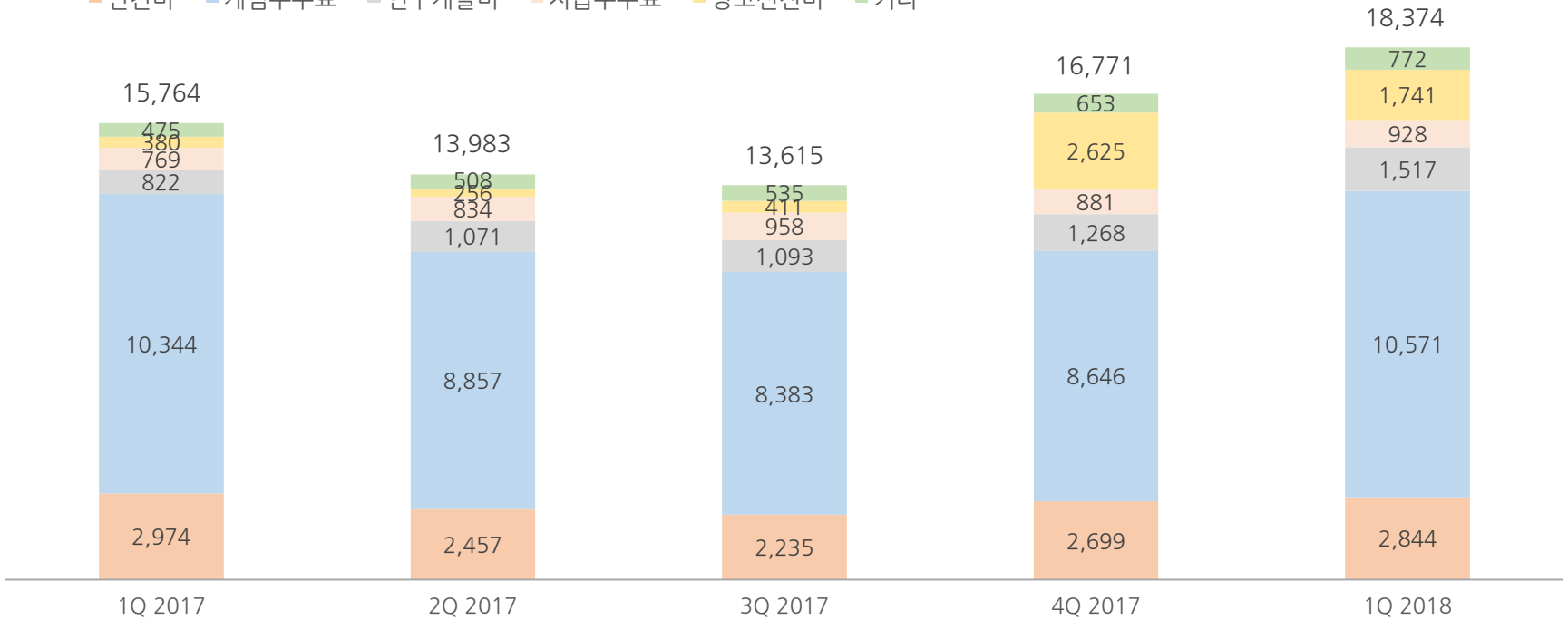
■ 영업수익 ■ 영업이익 ■ 당기순이익



영업비용 추이

▶ 분기별 비용 추이 (단위:백만원)

인건비 게임수수료 연구개발비 지급수수료 광고선전비 기타



- 게임수수료 : 모바일게임 매출 증가에 따른 게임수수료 증가 (QoQ +22.3%, YoY +2.2%)
- 연구개발비 : 연구소 개발 인력 급여 인상 및 증원에 따른 연구개발비 증가 (QoQ +19.7%, YoY +84.5%)
- 광고선전비 : 2017년 4분기 '스누피 틀린그림찾기' 및 '위 베어 베어스 더 퍼즐' 2종의 신작 마케팅비 집행에 따른 기저 효과로 전분기 대비 감소 (QoQ -33.7%, YoY +358.6%)

게임 출시 현황 및 계획

▶ 지속적인 게임 개발 및 라인업 확대



- 2018년 1월 '위 베어 베어스(We Bare Bears)' IP를 활용하여 퍼즐에 스토리를 접목시킨 하이브리드형 캐주얼 게임 '위 베어 베어스 더 퍼즐' 출시
- 2017년 10월 국내 게임 개발사 최초 'Facebook Instant Games' 에 HTML5 기반 슈팅형 아케이드 게임 'DINO BALLZ' 를 글로벌 출시한데 이어 2018년 5월 후속작 원터치형 액션 아케이드 게임 'DINO THORNZ' 출시
- 2018년 '위 베어 베어스 더 퍼즐' 및 '스누피 틀린그림찾기' 글로벌 출시, HTML5 후속작 및 유명 글로벌 IP 기반 신작 출시 예정

요약 재무제표(연결)

▶ 요약재무상태표 (단위:백만원)

구분	4Q 2017	1Q 2018
유동자산	99,939	92,614
비유동자산	37,681	47,613
자산총계	137,621	140,228
유동부채	7,669	11,236
비유동부채	2,609	1,863
부채총계	10,278	13,099
지배회사지분	127,343	127,128
자본금	4,785	4,785
기타불입자본	6,531	6,587
이익잉여금	115,988	115,756
기타포괄손익누계액	39	-
비지배지분	-	-
자본총계	127,343	127,128

▶ 요약손익계산서 (단위:백만원)

구분	1Q 2017	4Q 2017	1Q 2018
영업수익	20,715	17,295	20,488
영업비용	15,764	16,771	18,374
영업이익	4,952	524	2,114
법인세비용 차감전순이익	5,371	1,038	2,853
법인세비용	83	-1,004	928
당기순이익	5,289	2,043	1,925

Thank you.

