

Investor Relations 2019

선데이토즈 2019년 2분기 경영실적

2019. 08. 14

Disclaimer

본 자료는
외부 감사인의 검토가 완료되지 않은 상태에서
투자자 여러분의 편의를 위하여 작성된 자료입니다.

이런 이유로 본 자료에 포함된 내용은
외부 감사인의 검토 결과 변경될 수 있음을 양지하시기 바랍니다.

본 자료에 포함되어 있는 정보에만 의존한 투자결정을 내리지 말아야 하며,
투자에 대한 책임은 전적으로 투자자 자신에게 있음을 밝혀 드립니다.

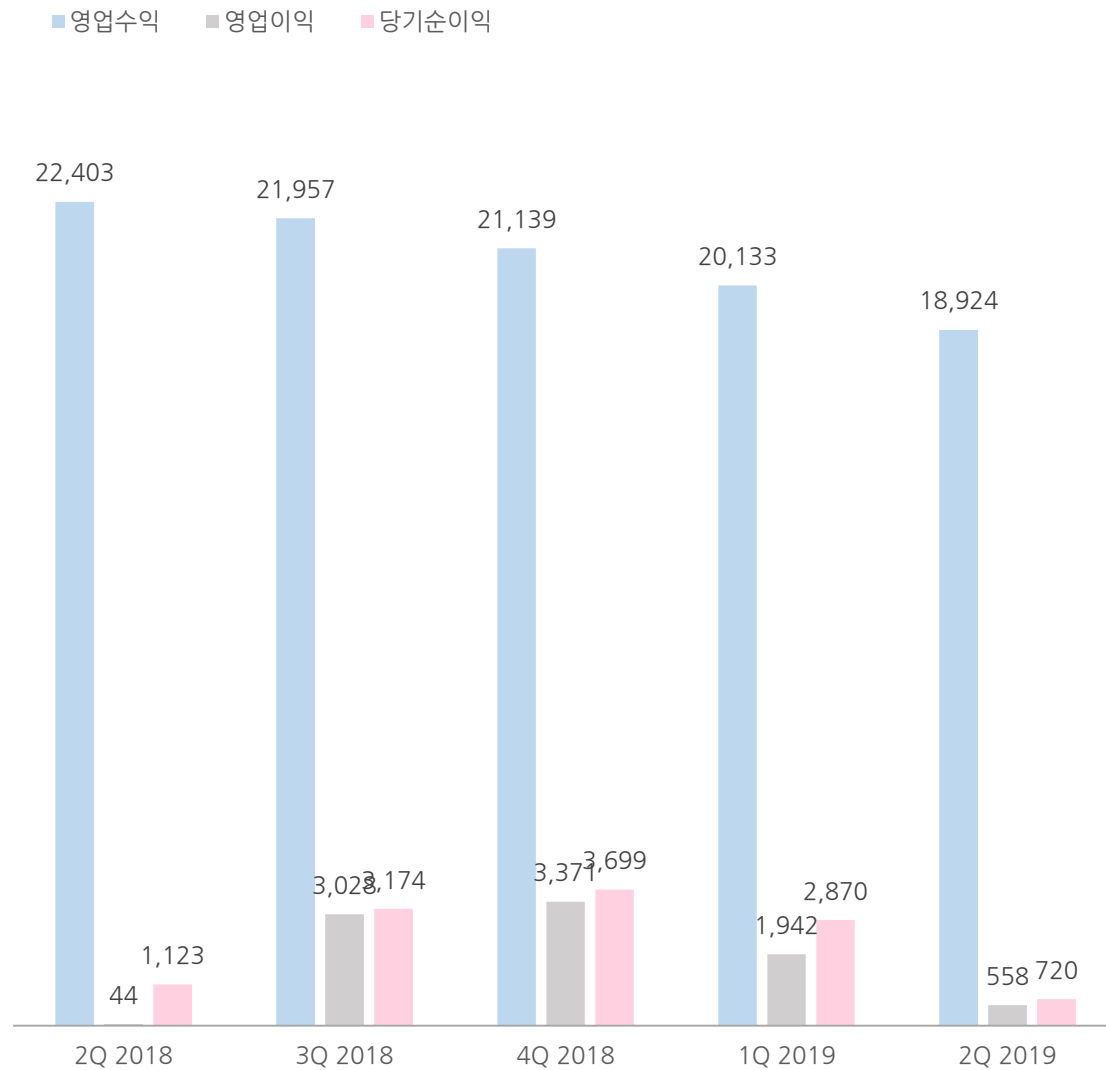
01 실적 요약

구분 (단위: 백만원)	2Q 2019	1Q 2019	QoQ	2Q 2018	YoY	1H 2019	1H 2018	YoY
영업수익	18,924	20,133	-6.0%	22,403	-15.5%	39,056	42,891	-8.9%
모바일게임	16,136	17,511	-7.8%	21,288	-24.2%	33,647	41,598	-19.1%
기타	2,788	2,622	6.3%	1,115	149.9%	5,410	1,293	318.5%
영업비용	18,366	18,190	1.0%	22,359	-17.9%	36,556	40,733	-10.3%
영업이익	558	1,942	-71.3%	44	1,172.5%	2,500	2,158	15.9%
영업외수익	1,658	1,300	27.6%	1,199	38.3%	2,958	2,051	44.2%
영업외비용	403	49	719.2%	112	258.5%	452	225	101.1%
법인세차감전순이익	1,813	3,193	-43.2%	1,131	60.4%	5,006	3,984	25.7%
법인세비용	1,093	323	239.1%	8	14,415.8%	1,416	936	51.3%
당기순이익	720	2,870	-74.9%	1,123	-35.9%	3,590	3,048	17.8%

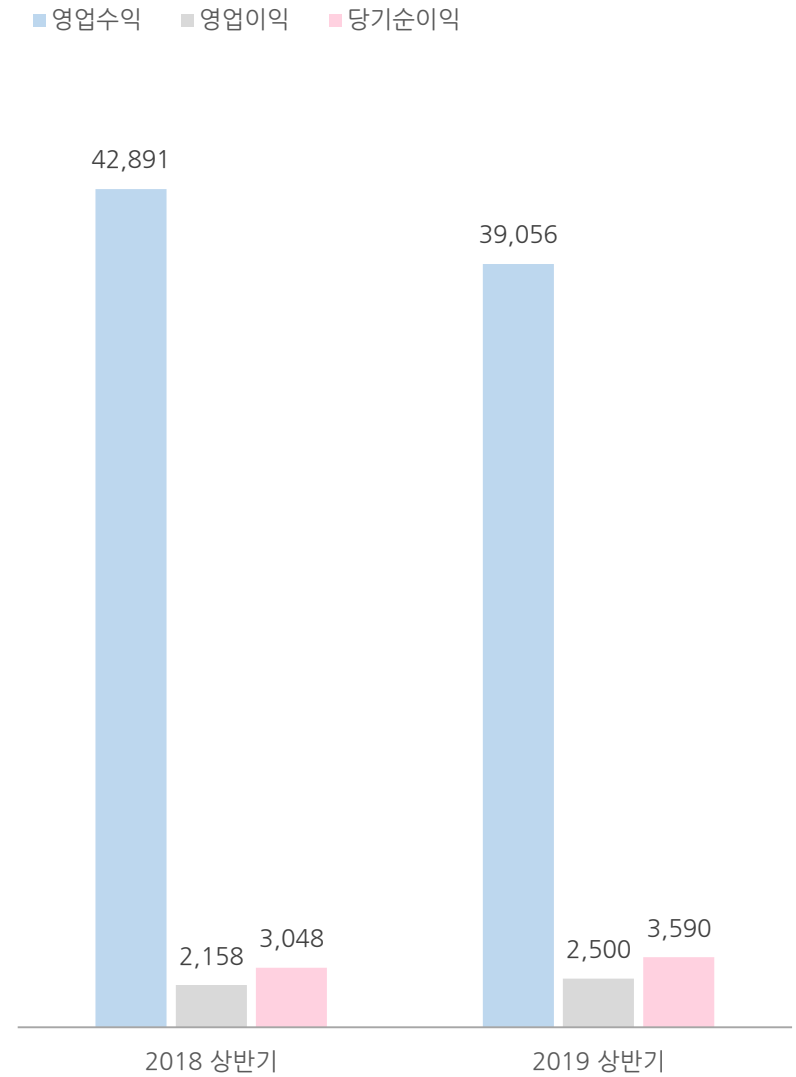
- 2019년 2분기 영업수익 189억원 (QoQ -6.0%, YoY -15.5%)
: 기 출시 게임의 매출 자연감소에 따라 전분기 대비 영업수익 감소
- 2019년 2분기 영업이익 6억원 (QoQ -71.3%, YoY 1,172.5%)
: 영업수익이 감소한 가운데 신작 출시에 따른 광고선전비 증가로 영업이익 감소
- 연결대상 종속회사는 (주)선데이토즈플레이 1개사

02 실적 추이

▶ 분기별 실적 추이 (단위:백만원)



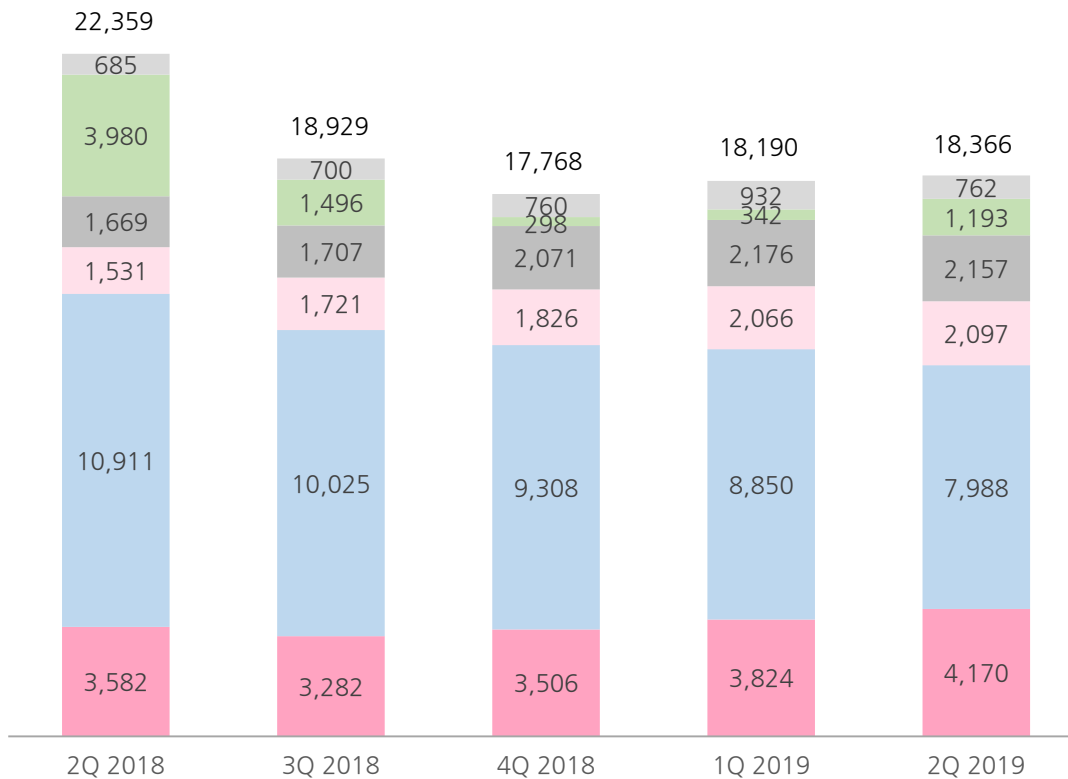
▶ 누적 실적 추이 (단위:백만원)



03 영업비용 추이

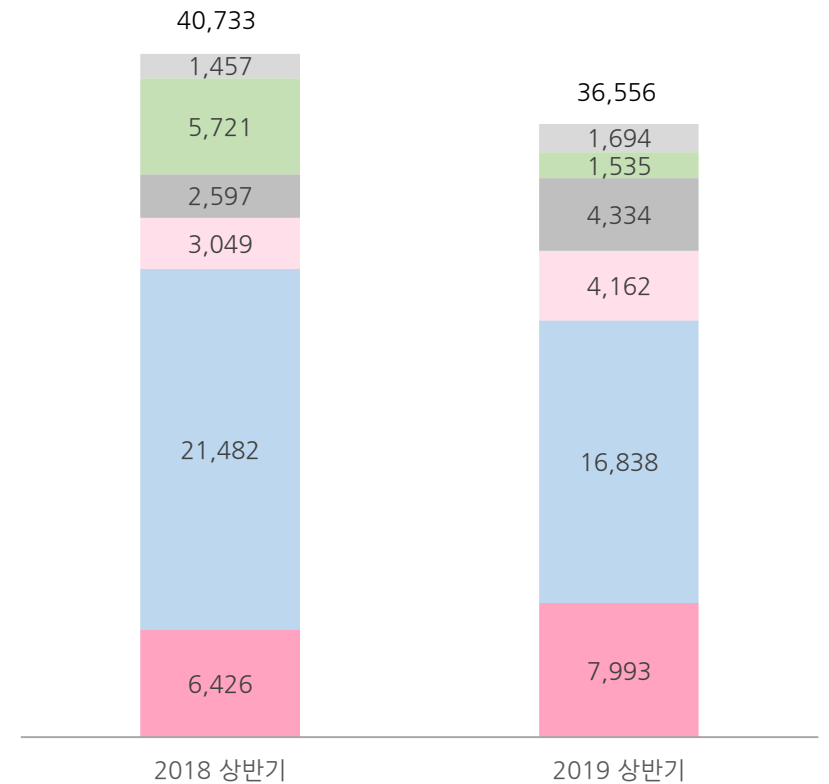
분기별 비용 추이 (단위:백만원)

인건비 게임수수료 연구개발비 지급수수료 광고선전비 기타



누적 비용 추이 (단위:백만원)

인건비 게임수수료 연구개발비 지급수수료 광고선전비 기타



- 게임수수료 : 모바일 게임 매출 감소에 따른 게임수수료 감소 (QoQ -9.7%, YoY -26.8%)
- 광고선전비 : 신작 '디즈니팝' 출시에 따른 광고선전비 증가 (QoQ 248.9%, YoY -70.0%)

04 게임 출시 현황 및 계획

	2012년~2016년			2017년	2018년	2019년
국내	 2012년 7월 애니팡 for Kakao	 2014년 7월 아쿠아스토리 for Kakao	 2016년 7월 애니팡 포커 for Kakao	 1월 애니팡 섯다 for Kakao	 1월 위 베어 베어스 더 퍼즐 for Kakao	 4월 디즈니팝
	 2013년 2월 애니팡 사천성 for Kakao	 2015년 9월 상하이 애니팡 for Kakao	 2016년 9월 애니팡3 for Kakao	 10월 스누피 틀린그림찾기 for Kakao		
	 2014년 1월 애니팡2 for Kakao	 2015년 12월 애니팡 맞고 for Kakao	 2016년 11월 애니팡 터치 for Kakao			
해외			 2016년 6월 Shanghai Smash		 5월 We Bare Bears Match3 Repairs	
					 10월 Snoopy: Spot the Difference	
					 6월 Slot Mate (Facebook Instant Games)	

- 2018년 1월 ‘위 베어 베어스(We Bare Bears)’ IP를 활용하여 퍼즐에 스토리를 접목시킨 매쉬업 캐주얼 게임 ‘위 베어 베어스 더 퍼즐’ 출시
2018년 5월 ‘위 베어 베어스 더 퍼즐’의 글로벌 서비스 ‘We Bare Bears Match3 Repairs’ 출시
- 2019년 4월 ‘디즈니팝’ 출시. 미키와 푸를 시작으로 디즈니 영화 라인업에 맞추어 알라딘, 토이스토리, 라이온킹 IP 추가 업데이트 완료
- 향후 ‘디즈니팝’ 글로벌 출시 및 ‘애니팡’ 후속작, ‘파워 퍼프 걸’, ‘핀과 제이크의 어드벤처 타임’ 등 유명 글로벌 IP 기반 캐주얼 게임 신작 출시 예정

05 재무제표(연결)

▶ 요약재무상태표 (단위:백만원)

구분	2Q 2018	1Q 2019	2Q 2019
유동자산	87,404	114,062	116,788
비유동자산	57,865	40,646	43,062
자산총계	145,269	154,708	159,850
유동부채	14,362	12,336	14,380
비유동부채	2,087	2,093	4,689
부채총계	16,450	14,429	19,069
지배회사지분	128,819	140,279	140,782
자본금	4,785	4,785	4,785
기타자본구성요소	7,159	8,759	8,545
이익잉여금	116,875	126,736	127,452
기타포괄손익누계액	-	-	-
비지배지분	-	-	-
자본총계	128,819	140,279	140,782

▶ 요약손익계산서 (단위:백만원)

구분	2Q 2018	1Q 2019	2Q 2019
영업수익	22,403	20,133	18,924
영업비용	22,359	18,190	18,366
영업이익	44	1,942	558
법인세비용 차감전순이익	1,131	3,193	1,813
법인세비용	8	323	1,093
당기순이익	1,123	2,870	720