

Investor Relations 2019

선데이토즈 2019년 3분기 경영실적

2019. 11. 8

Disclaimer

본 자료는
외부 감사인의 검토가 완료되지 않은 상태에서
투자자 여러분의 편의를 위하여 작성된 자료입니다.

이런 이유로 본 자료에 포함된 내용은
외부 감사인의 검토 결과 변경될 수 있음을 양지하시기 바랍니다.

본 자료에 포함되어 있는 정보에만 의존한 투자결정을 내리지 말아야 하며,
투자에 대한 책임은 전적으로 투자자 자신에게 있음을 밝혀 드립니다.

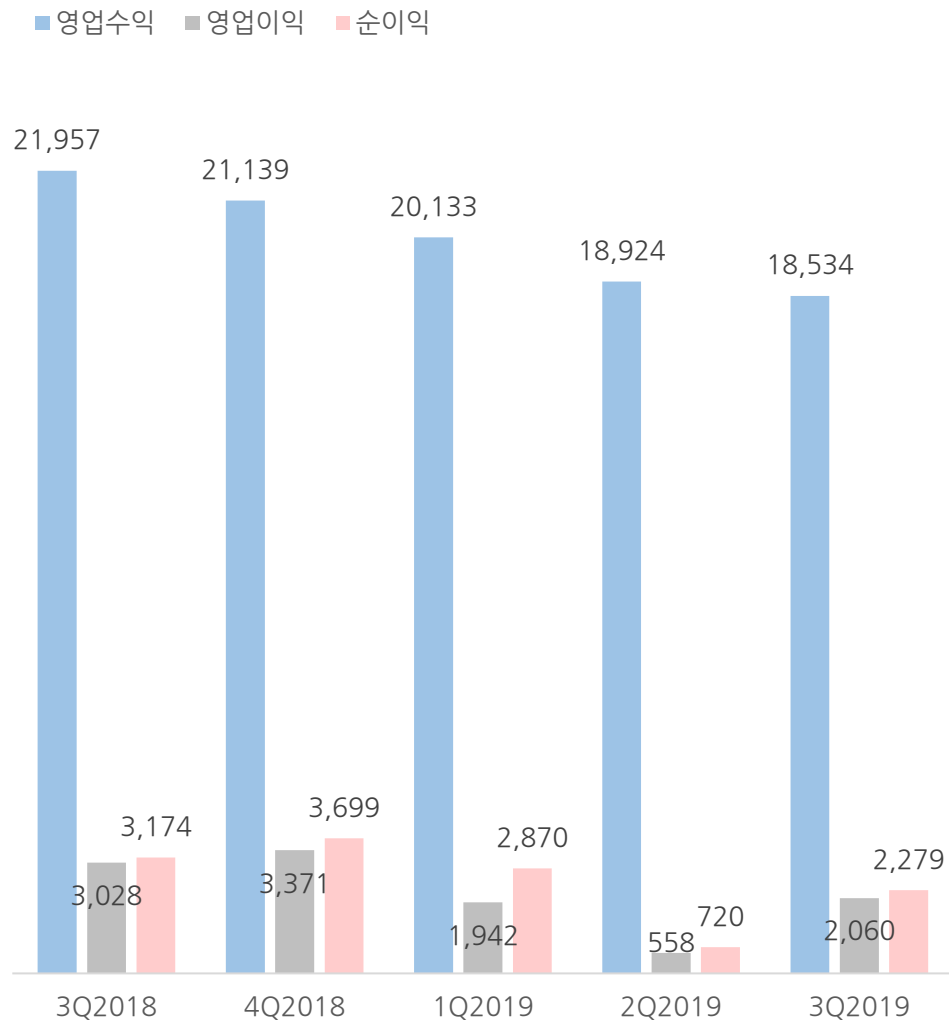
01 실적 요약

구분 (단위: 백만원)	3Q 2019	2Q 2019	QoQ	3Q 2018	YoY	2019 누적	2018 누적	YoY
영업수익	18,534	18,924	-2.1%	21,957	-15.6%	57,591	64,848	-11.2%
모바일게임	15,632	16,136	-3.1%	19,644	-20.4%	49,279	61,243	-19.5%
기타	2,902	2,788	4.1%	2,313	25.5%	8,312	3,606	130.5%
영업비용	16,474	18,366	-10.3%	18,929	-13.0%	53,030	59,662	-11.1%
영업이익	2,060	558	269.1%	3,028	-32.0%	4,560	5,186	-12.1%
영업외수익	1,048	1,658	-36.8%	954	10.0%	4,006	3,004	33.3%
영업외비용	358	403	-10.9%	174	106.1%	810	399	103.3%
법인세차감전순이익	2,750	1,813	51.6%	3,808	-27.8%	7,756	7,792	-0.5%
법인세비용	471	1,093	-56.9%	633	-25.6%	1,887	1,569	20.2%
당기순이익	2,279	720	216.5%	3,174	-28.2%	5,869	6,223	-5.7%

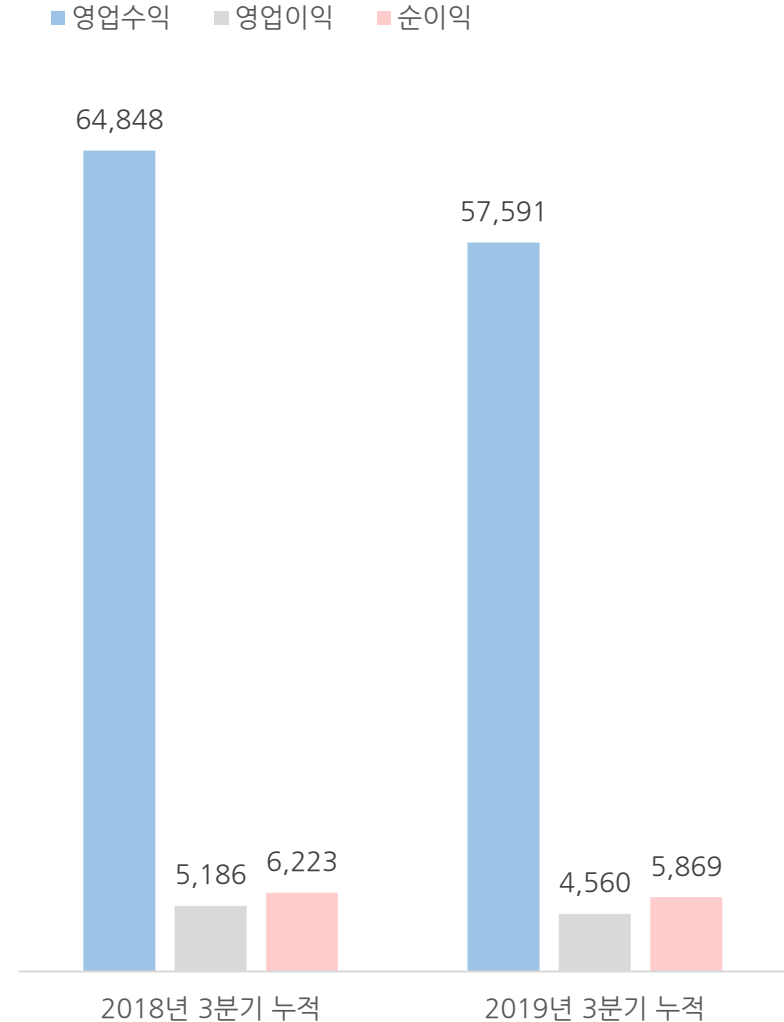
- 2019년 3분기 영업수익 185억원 (QoQ -2.1%, YoY -15.6%)
: 기 출시 게임의 매출 자연감소에 따라 전분기 대비 영업수익 감소
- 2019년 3분기 영업이익 21억원 (QoQ 269.1%, YoY -32.0%)
: 영업수익이 감소했으나, 인건비 및 게임수수료, 마케팅비 등 비용 감소에 따라 전분기 대비 영업이익 증가
- 연결대상 종속회사는 (주)선데이토즈플레이 1개사

02 실적 추이

▶ 분기별 실적 추이 (단위:백만원)

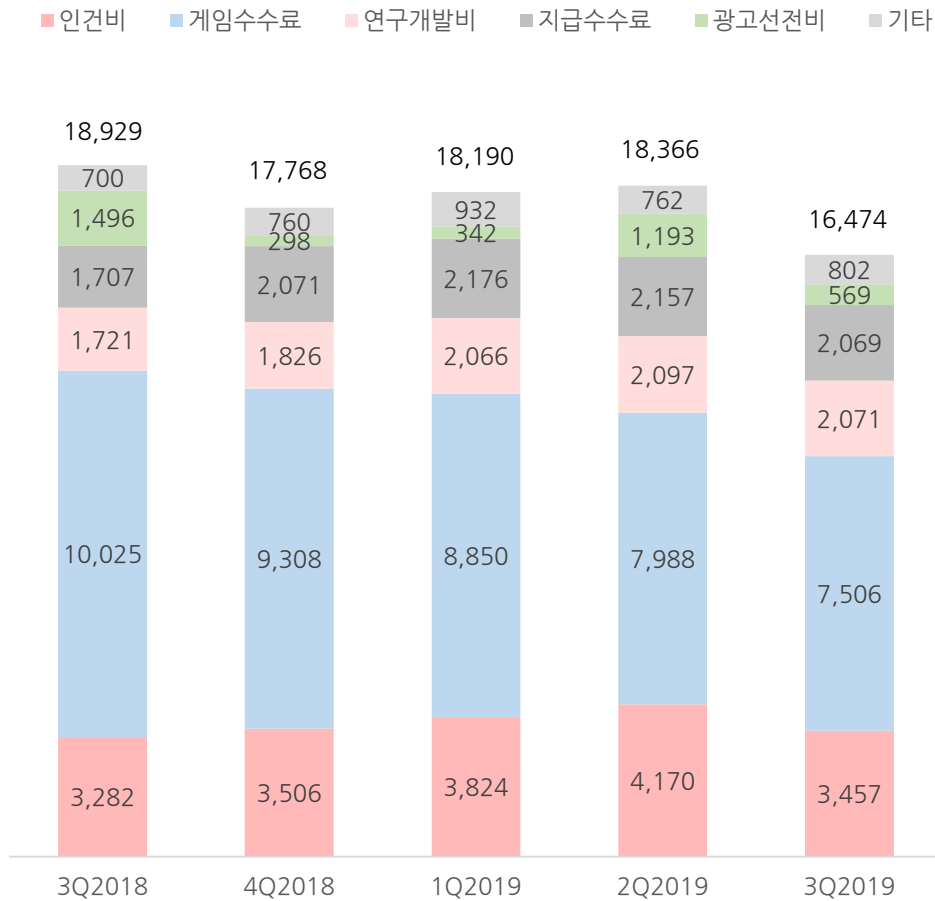


▶ 누적 실적 추이 (단위:백만원)

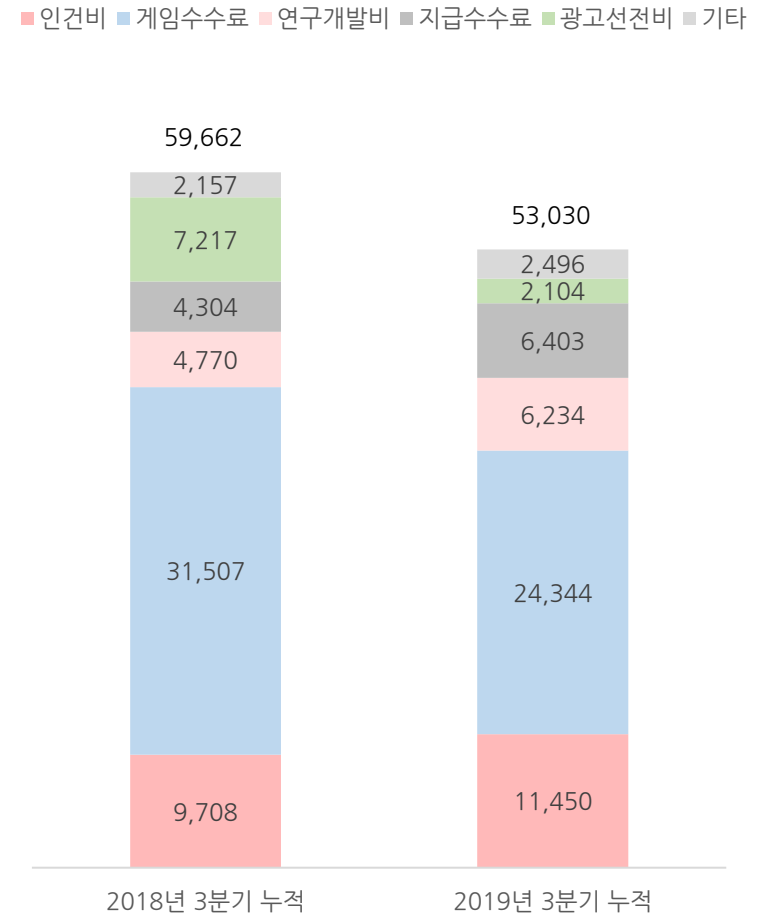


03 영업비용 추이

분기별 비용 추이 (단위:백만원)



누적 비용 추이 (단위:백만원)



- 인건비 : 청년 추가 고용 장려금 수령액을 인건비에 일시 차감 반영하면서 인건비 감소 (QoQ -17.1%, YoY 5.3%)
- 게임수수료 : 모바일 게임 매출 감소에 따른 게임수수료 감소 (QoQ -6.0%, YoY -25.1%)
- 광고선전비 : 신작 출시가 없어 마케팅비 집행 감소 (QoQ -52.3%, YoY -61.9%)

04 게임 출시 현황 및 계획

	2012년~2016년			2017년	2018년	2019년
국내	 2012년 7월 애니팡 for Kakao	 2014년 7월 아쿠아스토리 for Kakao	 2016년 7월 애니팡 포커 for Kakao	 1월 애니팡 섯다 for Kakao	 1월 위 베어 베어스 더 퍼즐 for Kakao	 4월 디즈니팝
	 2013년 2월 애니팡 사천성 for Kakao	 2015년 9월 상하이 애니팡 for Kakao	 2016년 9월 애니팡3 for Kakao	 10월 스누피 틀린그림찾기 for Kakao		
	 2014년 1월 애니팡2 for Kakao	 2015년 12월 애니팡 맞고 for Kakao	 2016년 11월 애니팡 터치 for Kakao			
해외			 2016년 6월 Shanghai Smash		 5월 We Bare Bears Match3 Repairs	 10월 Disney POP TOWN
					 10월 Snoopy: Spot the Difference	
					 6월 Slot Mate (Facebook Instant Games)	

- 2018년 1월 ‘위 베어 베어스(We Bare Bears)’ IP를 활용하여 퍼즐에 스토리를 접목시킨 매쉬업 캐주얼 게임 ‘위 베어 베어스 더 퍼즐’ 출시
2018년 5월 ‘위 베어 베어스 더 퍼즐’의 글로벌 서비스 ‘We Bare Bears Match3 Repairs’ 출시
- 2019년 4월 ‘디즈니팝’ 출시. 미키와 푸를 시작으로 디즈니 영화 라인업에 맞추어 알라딘, 토이스토리, 라이온킹 IP 추가 업데이트 완료
2019년 10월 ‘디즈니팝’의 글로벌 서비스 ‘Disney POP TOWN’ 아시아권 출시
- 향후 ‘애니팡’ 후속작, ‘파워 퍼프 걸’, ‘핀과 제이크의 어드벤처 타임’, ‘더 어메이징 월드 오브 검볼’ 등 유명 글로벌 IP 기반 캐주얼 게임 신작 출시 예정

05 재무제표(연결)

▶ 요약재무상태표 (단위:백만원)

구분	3Q 2018	2Q 2019	3Q 2019
유동자산	97,976	116,788	117,504
비유동자산	49,856	43,062	44,021
자산총계	147,832	159,850	161,526
유동부채	12,880	14,380	13,037
비유동부채	2,386	4,689	4,990
부채총계	15,266	19,069	18,027
지배회사지분	132,566	140,782	143,499
자본금	4,785	4,785	4,785
기타자본구성요소	7,736	8,545	8,988
이익잉여금	120,045	127,452	129,726
기타포괄손익누계액	-	-	-
비지배지분	-	-	-
자본총계	132,566	140,782	143,499

▶ 요약손익계산서 (단위:백만원)

구분	3Q 2018	2Q 2019	3Q 2019
영업수익	21,957	18,924	18,534
영업비용	18,929	18,366	16,474
영업이익	3,028	558	2,060
법인세비용 차감전순이익	3,808	1,813	2,750
법인세비용	633	1,093	471
당기순이익	3,174	720	2,279